



Массажное кресло Series RT «Инструкция по эксплуатации»



Made by ERGONOVA Germany



www.ergonova.com

I FEEL GOOD!

Спецификация

Наименование	Массажное кресло	Модель	Series RT
Номинальная потребляемая мощность	96W	Номинальное время	15 минут
Номинальное напряжение	AC-100~240V	N.W./G.W.	50KGS/65KGS
Номинальная частота	50/60HZ	Материал	Пластик и металл
Спецификация	1450(L)*760(W)*790(H)mm	Обивка	Искусственная кожа
Функции	Массаж, разминание, Шиатцу, постукивание Снимает усталость мышц, нормализует кровеносное давление, снижает болевые симптомы в мышцах.		
Дата производства:	смотреть на массажере		

Производитель: Shandong kangtai industry co., LTD
Сделанно: China
Адресс производителя: No. 389, Jincheng Road, Zhaoyuan,
Shandong, China, 265400

Генеральный импортер в россии:
ООО «Макс Концепт», ОГРН 1147453008532
109518, Москва, ул. Гайвороновская, д. 4, стр. 1

Представительство в ТЦ «МЕГА Белая Дача»
1-й Покровский пр-д, д. д.5, г. Котельники, люберецкий р-н,
Московская область
Телефон: 8-800-700-14-29
Info@ergonova.ru
www.ergonova.ru

Содержание

Спасибо Вам за выбор Массажного кресла ERGONOVA.
Просим Вас перед началом использования кресла внимательно ознакомиться с Инструкцией по эксплуатации.
Сохраните ее на весь период использования Массажного кресла.


Меры предосторожности	2 - 6
Функции и компоненты Массажного кресла	7 - 8
Инструкция по эксплуатации	5 - 6
Очистка и хранение	10
Выявление неисправностей	10
Информационный центр	11
Гарантия и после продажный сервис, Утилизация	11
Спецификация	12

- Массажное кресло предназначено только для личного использования, не используете кресло в коммерческих целях.

- В случае чрезвычайных ситуаций, таких как пожар, наводнение и прочее, отключить кресло от электропитания.

Информационный центр

Ремонт или консультацию, или информацию о после продажном обслуживании по массажному креслу, вы можете получить посредством обращения в точку продажи или посмотрев информацию в гарантийном талоне.

Дружеское напоминание 	Случаи обращения в сервисный центр	
	Если вы обнаружили	<ul style="list-style-type: none">• Нагрев шнура или вилки;• Имеется запах горелого или следы оплавления• Питание не стабильно• Другие неисправности

- ⊗ Для исключения несчастных случаев, выключите питание из розетки и обратитесь в сервисный центр.
- ⊗ Наша Компания не несет прямых или косвенных убытков, связанных с неправильным использованием массажного кресла.

Гарантия и послепродажный сервис

- Если существует непонимание об обслуживании и гарантии, свяжитесь с сервисным центром либо прочитайте рекомендации.
- При совершении покупки, проверьте, что в вашем гарантийном талоне заполнены дата покупки.
- Сохраните его на весь гарантийный период.
- Гарантия на массажное кресло составляет 1 год с даты покупки.

Утилизация

Извлеките из розетки вилку, отрежьте сетевой шнур вместе с вилкой.
Из кресла путем экологической утилизации можно получить дорогостоящее сырье .

Очистка и хранение

Очистка

- Перед очисткой убедитесь, что электропитание отключено;
- Используйте сухую ткань для очистки кресла и пульта управления;
- Тяжелые загрязнения можно протереть влажной тканью или нейтральным моющим средством, затем протереть насухо;

Предупреждения

- Устанавливайте массажное кресло вдали от приборов отопления, огня или прямых солнечных лучей;
- Не используйте для очистки органические растворители или отбеливатели, это приводит к повреждению обшивки кресла.

Долгое время не использовалось

- Отключите электропитание;
- Храните кресло в сухом месте после его очистки от грязи и пыли.



Устранение неисправностей




До обращения в сервисный центр убедитесь, что внимательно ознакомились с инструкцией и воспользовались руководством по устранению неполадок. После этого обратитесь за помощью в сервисный центр.

ПРОБЛЕМА	ПРИЧИНА	РЕШЕНИЕ
Шум во время работы	Компоненты работают	Стандартная работа кресла не влияет на работу
Кресло не работает	Нет подключения к электропитанию	Включите электропитание
Кресло остановилось	Время работы кресла - Стоп	Перезапустите программу через 30 минут

Меры предосторожности

- Прочитайте внимательно Инструкцию перед началом использования массажного кресла и используйте Массажное кресло по назначению.
- Меры предосторожности позволят Вам безопасно и с пользой использовать массажное кресло, а также предотвратить возможный вред.
- Базовые меры предосторожности исключают серьезные повреждения из-за неправильной работы массажного кресла.



 Предупреждения	Неправильная эксплуатация может нанести серьезный ущерб для здоровья.
 Осторожно	Неправильная эксплуатация может привести к серьезным травмам.

	Данное обозначение содержит предупреждение
	⊘ Данное обозначение используется для уведомления о том, что разбирать устройство Запрещено
	Данное обозначение используется для информирования об отключении электропитания


- Сохраните инструкцию на весь период использования Массажного кресла

ПРЕДУПРЕЖДЕНИЕ

Приостановите использование массажного кресла немедленно, если вы заметили не характерную работу оборудования. Не забывайте, что данное оборудование может вызвать пожар или удар электрическим током, если вы продолжите его использование в неисправном виде. Немедленно отключите электропитание, обратитесь в сервисный центр.

-  • Не курите в кресле, во избежание пожара или повреждений массажного кресла. Избегайте воды. Вы можете услышать посторонние шумы, если:
-  • Пролили воду
- Что-то попало во внутрь кресла
- Других механических повреждений кресла



ОСТОРОЖНО






-  • Остановите использование массажного кресла немедленно, если вы почувствовали в теле дискомфорт, обратитесь за консультацией к врачу.
- Установите массажное кресло на ровную поверхность во избежание травм и повреждений пола. Убедитесь в стабильности электропитания.

должны соблюдать

Меры предосторожности

ПРЕДУПРЕЖДЕНИЕ

 Запрещено	Запрещено использовать людям с заболеваниями: Тромбоз; заболевание крови; аневризма; варикозное расширение вен; все виды заболевания кожи; или инфекционные заболевания
 Должны соблюдать	Проконсультируйтесь с вашим лечащим врачом, в случае: 1. Импланты 2. Злокачественная опухоль 3. Сердечная недостаточность 4. Беременность или менструальный цикл 5. Диабет и любые другие нарушения кровообращения 6. Психологические и физические отклонения 7. Наличие шрамов 8. Тяжело больные 9. Переломы 10. Воспаление или растяжение мышц
	Люди с избыточной массой тела должны использовать массажное кресло строго в соответствии с инструкцией с циклом не более 15 минут, следует избегать длительного и непрерывного массажа на одну область.

 Не прикасайтесь влажными руками	Не используйте массажное кресло в мокрой одежде или с мокрыми руками, во избежание поражения электрическим током
 Избегайте сырости	Не погружайте в воду или другие жидкости и не храните массажное кресло во влажном помещении
 Должны соблюдать	Не используйте массажное кресло с животными или вдвоем
 Не разбирайте самостоятельно	Запрещено, производить самостоятельно ремонт массажного кресла, а также шнуров, запасных частей или пульта управления. Если шнур питания поврежден, свяжитесь со специалистом гарантийного центра или квалифицированным специалистом.
 Запрещено	Не используйте шнур не по назначению Шнур питания не должен иметь повреждений, содержать изгибов, заломов, быть вытянутым

Использование

Включение

1.
 - Подключите электропитание
 - Включите выключатель питания внизу спинки кресла

Кнопки операций

2. Нажмите кнопку программы на пульте управления массажного кресла находящегося на подлокотнике кресла и выберите программу Автоматического массажа, которая вам подходит
3. Кресло автоматически остановится, после 15 минут работы.
4. Для остановки Массажа → Нажмите кнопку «Стоп» → Массаж остановится.

- ⊙ Перед тем как начать режим массажа займите удобное положение;
- ⊙ Не нажимайте 2 или 3 клавиши одновременно;
- ⊙ Индикаторная лампа выбранной программы массажа загорается, когда программа выбрана и гаснет при ее завершении;
- ⊙ Продолжительность массажа 15 минут, если вы хотите его увеличить, сделайте его не более 30 минут;

После использования отключите массажное кресло. Если вы не используете массажное кресло длительный период, отключите его от электропитания

Замечание

- Дети могут использовать массажное кресло строго под присмотром взрослых;

Функции и компоненты массажного кресла

Массажные программы	Функции программы
Компрессия	Снятие усталости, профилактика от бессонницы
Стоп	Остановка массажа
Постукивание	Массаж проецирует ручной массаж
Фиксация	Вы можете использовать верхнюю/нижнюю кнопку для выбора положения ролика плечи, шея, спина.
Нагрев	Дополнительная функция нагрева



- ⊗ • Не нажимайте 2 или более кнопок одновременно, во избежание ошибки программы;
- ⊗ • Перед запуском программы, обязательно сядьте в кресло;
- ⊗ • Не проливайте воду или другие жидкости на панель управления;
- ⊗ • Во время использования кресла не применяйте физическую силу во избежание травм и механических повреждений кресла.

Инструкция



Подготовка перед использованием

- Проверьте состояние массажного кресла, имеет ли оно повреждения или нет.
- Установите его на ровную поверхность.

⚠ ПРЕДУПРЕЖДЕНИЕ





 Запрещено	<ul style="list-style-type: none"> • Не передвигайте кресло во время использования; • Не передвигайте кресло за шнур питания;
 Должны соблюдать	<ul style="list-style-type: none"> • Убедитесь, что шнур питания не поврежден; • Перед началом использования массажного кресла убедитесь, что выключатель питания включен

⚠ ПРЕДУПРЕЖДЕНИЕ



 Запрещено 	<ul style="list-style-type: none"> • Использовать массажное кресло детям и людям, относящимся к категории нетрудоспособным. • Не используйте любое другое напряжение тока, кроме указанного в инструкции во избежание пожара или удара электрическим током • Избегать использование детям или домашним животным массажного кресла. Стоять или сидеть на спинке или подлокотнике не допускается • Не следует класть руки или ноги в зазоры массажного кресла во избежание травм • Не массируйте голову и (область брюшной полости) живот во избежание дискомфорта • Не использовать на голое тело, чтобы избежать повреждений • В случае повреждения ткани на массажном кресле, остановите его использование, отключите электропитание и обратитесь в сервисный центр
---	---

⚠ ОСТОРОЖНО


Если Вы ощущаете дискомфорт во время массажа остановите использование массажного кресла и обратитесь к врачу.

 Должны соблюдать	В случае имеющихся перебоев в питании, немедленно отключите питание и отключите вилку из розетки
 Не прикасаться влажными руками	Запрещено прикасаться к розетке, вилке или шнуру питания влажными руками во избежание поражений электрическим током
	<ul style="list-style-type: none"> • До чистки массажного кресла отключите электропитание • Во избежание ударов электрическим током и предотвращения пожаров при выключении массажного кресла не тяните за шнур, аккуратно извлеките из розетки вилку • Регулярно проверяйте исправность шнура питания.
 Запрещено	<ul style="list-style-type: none"> • Не используйте массажное кресло в алкогольном опьянении • Не втягивайте шнур питания и не используйте не по назначению • Не курите в массажном кресле, не используйте и не устанавливайте вблизи огня или отопительных приборов, не устанавливайте на поверхностях с обогревом пола.

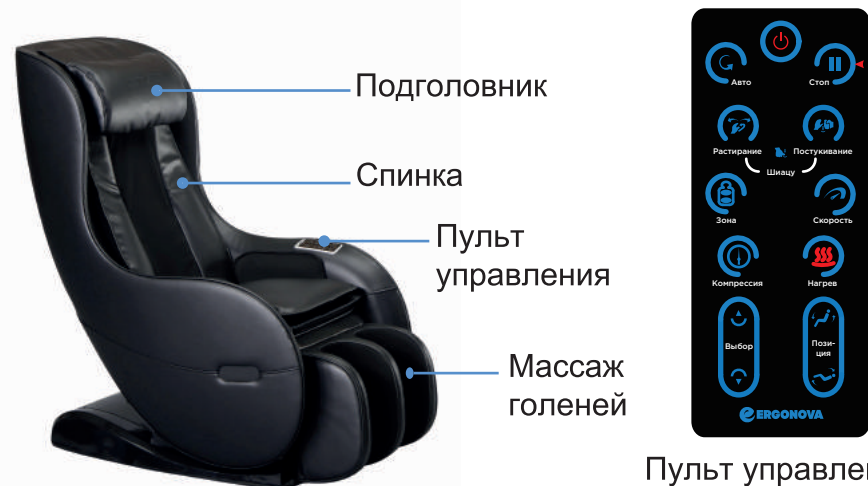
⚠ ОСТОРОЖНО

 <p>Запрещено</p> 	<ol style="list-style-type: none"> 1. Не ударяйте по креслу острыми предметами 2. Не сгибайте и не тяните шнур питания 3. Не используйте поврежденный шнур питания или вилку 4. Не кладите руки или ноги в углубления массажного кресла 5. Не ремонтируйте самостоятельно массажное кресло во время его работы 6. Не устанавливайте кресло на землю 7. Не используйте массажное кресло во время сна, в алкогольном опьянении, это может привести к травмам
--	---

⚠ ОСТОРОЖНО

 <p>Запрещено</p>	<p>Массажное кресло предназначено только для домашнего использования.</p> <p>Если длительное время вы не используете массажное кресло не забудьте отключить электропитание. Не накрывайте массажное кресло во время использования функции «нагрев», это может вызвать пожар.</p> <p>Убедитесь до подключения массажного кресла, что на нем, на шнуре электропитания отсутствует мусор и не используйте дополнительные удлинители во избежание удара током.</p> <p>Не вставляйте, не прыгайте и не кладите на массажное кресло посторонние предметы во избежание повреждения массажного кресла</p> <p>Не используйте массажное кресло вблизи огня, газа, отопления во избежание повреждения кресла.</p> <p>Не применяйте для чистки или ремонта кресла химические вещества такие, как нефть, газ и т.д. во избежание повреждения или деформации массажного кресла.</p> <p>Не очищайте и не распыляйте продукты с содержанием органических растворителей, этилового спирта или пестицидов.</p> <p>Не использовать детям, инвалидам или парализованным людям.</p>
--	--

Функции и компоненты массажного кресла



Пульт управления

- Кнопка Вкл./Выкл.: Нажмите эту кнопку, чтобы включить/ выключить массажное кресло.
- Кнопка Стоп: Нажмите эту кнопку и все функции перестанут работать, после этого необходимо выключить массажное кресло и снова включить. Кнопка Стоп – нужна для того, чтобы остановить работу кресла.
- Кнопка Авто: Нажмите эту кнопку для переключения между автоматическими режимами.
- Кнопка Растирание/ Покачивание: Нажмите эту кнопку для переключения между видами массажа – растирание, качание.
- Кнопка разминание: Нажмите эту кнопку для переключения между 3 видами массажа – разминание, постукивание, Шиатцу.
- Кнопка положение: нажав эту кнопку вы можете выбрать – все тело, верхняя часть, нижняя часть.
- Кнопка скорость: нажав эту кнопку вы можете выбрать скорость ниже или выше (за исключением Шиатцу).
- Кнопка Компрессия: Нажав эту кнопку можно выбрать уровень компрессии-слабый, средний, сильный.
- Кнопка Нагрев: Нажмите эту кнопку, чтобы выключить / включить функцию нагрева.
- Кнопка Фиксации: Выбор программы вручную (за исключением Шиатцу), для регулировки массажа, отпустите кнопку ролики останутся в текущем положении
- Кнопка Положение сидя: Длительное нажатие кнопки вверх/ вниз, при отпуске кнопки ролики останутся в текущем положении.